

วิธีการโอนเงินแบบชำระสินค้าและบริการผ่านระบบ

Thanachart Connect


User Guide

วิธีการโอนเงินแบบชำระสินค้าและบริการผ่านระบบ : **Thanachart Connect**

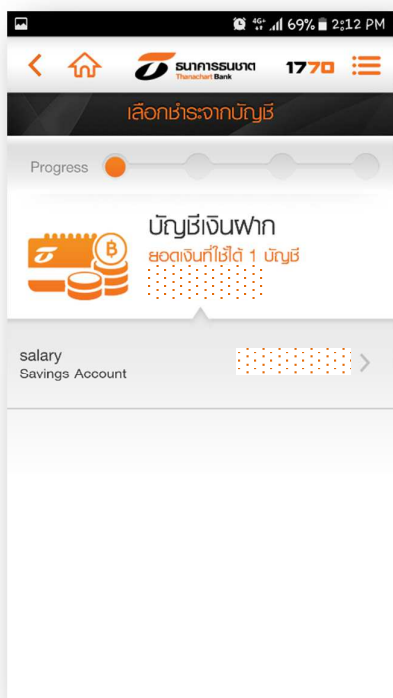
STEP 1 เข้าสู่ระบบการใช้งาน **Thanachart Connect**



STEP 2 กด ชำระเงิน



STEP 3 เลือก บัญชีที่ต้องการชำระเงิน

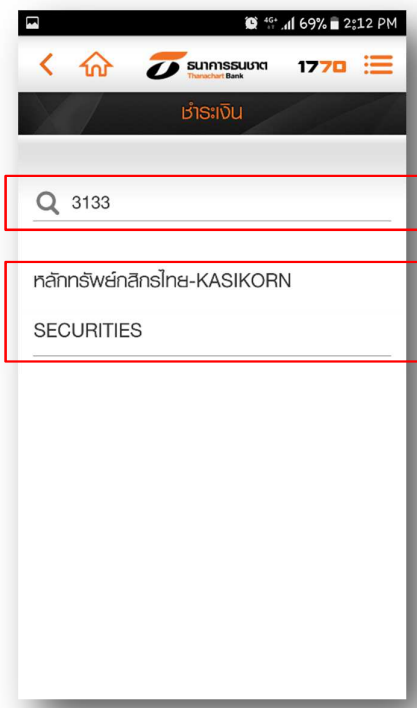


STEP 4 กด รูปแว่นขยาย

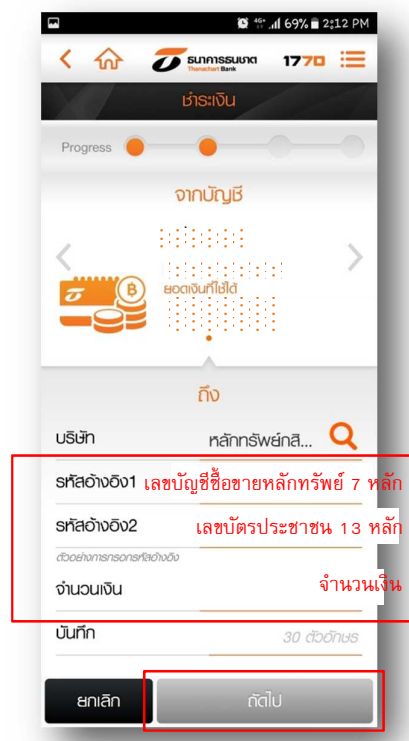


วิธีการโอนเงินแบบชำระสินค้าและบริการผ่านระบบ : **Thanachart Connect**

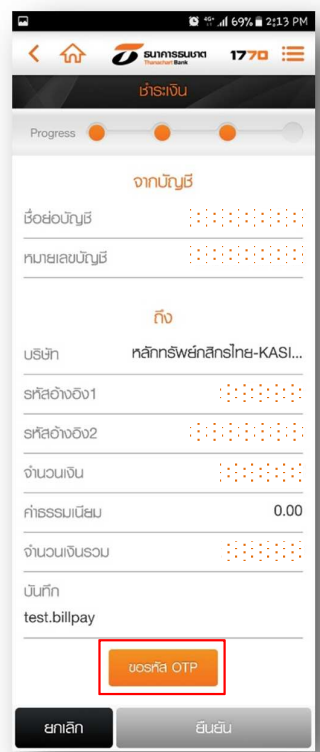
STEP 5 พิมพ์ 3133 และ เลือก หลักทรัพย์กสิกรไทย



STEP 6 ระบุ เลขบัญชีซื้อขายหลักทรัพย์ 7 หลัก, เลขบัตรประชาชน 13 หลัก, จำนวนเงิน และกด ถัดไป



STEP 7 กด ขอรหัส OTP และระบุ รหัส OTP



STEP 8 ระบบยืนยันการทำรายการสำเร็จ

