

Market Timing **25 ธันวาคม 2552**

ยังคงถือของไว้ก่อน

ยังคงให้ถือของไว้ก่อน Nikkei กำลังมี Breakout ขึ้นมาตามรูปที่เคยแสดงไปแล้ว และ Nasdaq ก็กำลังมี Breakout เช่นกัน ตามรูป A ซึ่งทำให้ดูมีลุ้นขึ้น ถึงแม้ S&P หรือ Dow จะยังไม่ทะลุ พุดอีกอย่างหนึ่งคือ เราอาจเสี่ยงลุ้น January Effect และ SET อาจจะไม่ out-perform ตลาด Asia Pacific จนถึงวันที่ 25 มกราคม ตามในรูป B และถ้า SET สามารถขึ้นไปยืนเหนือด้านคลื่นลูกที่ 8 ที่ 758 ในรูป C ได้ ก็จะเป็นสัญญาณว่าแนวโน้มขาขึ้นในระยะยาวจะไปต่อจนถึงปีหน้า สำหรับสัญญาณ stop นั้น ถ้าเกิดขึ้น ก็จะมี alert ซึ่งต้องดูจนปิด แต่ถ้าเกิดขึ้น ณ ตอนนี้นะเราก็น่าจะ stop ได้โดยที่ยังมีกำไรอยู่

ในอีกภาพใหญ่ๆ ที่มี Breakout ใน Nikkei, Nasdaq ดัชนี US Dollar index ก็กำลังเริ่มอ่อนแรงเมื่อดูจากตัวชี้ Slow stochastic ในรูป D ซึ่งเรื่องนี้จะคอย Update ต่อไป และอีก Breakout ที่อาจกำลังตามมาก็คือ Asia Pacific ตามในรูป E ซึ่งเราก้ยังแขงภูมิภาคต่อได้

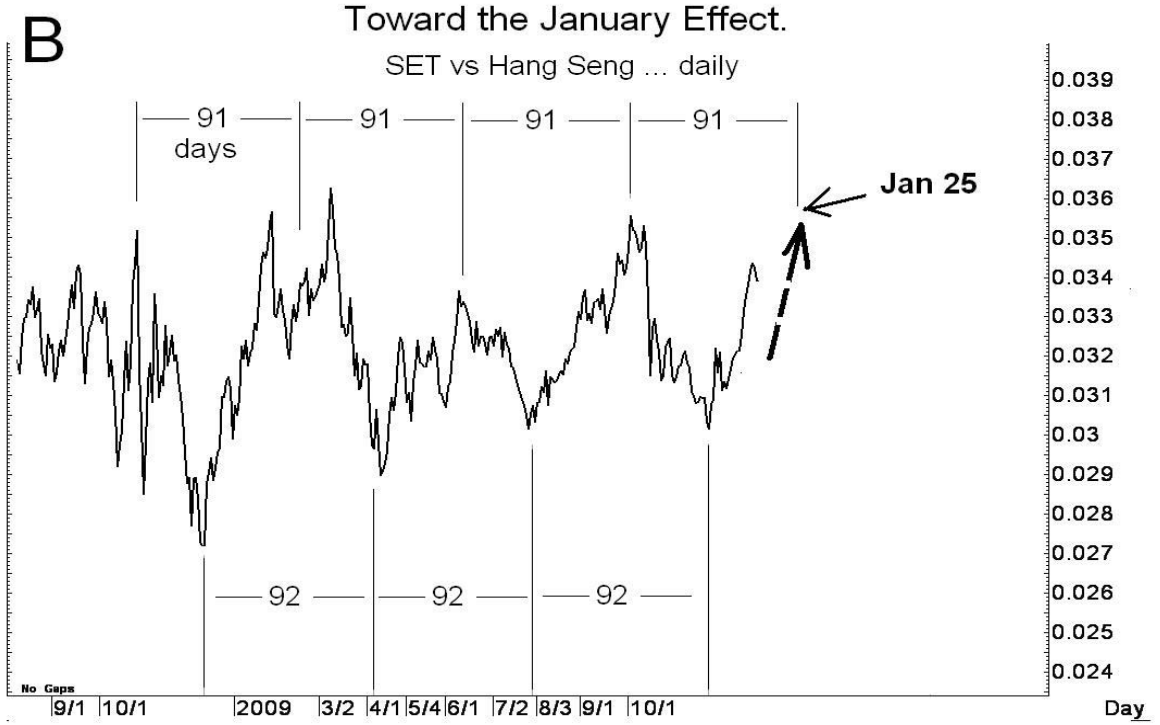
ในหุ้นหมวดหลักก็ยังมีเหมือนเดิม คือ SET50 ยังควรนำตลาดขึ้นต่อในรอบนี้ ถึงแม้จะมีแกว่งกึกดูแนวรับของการแกว่งที่ 513-510 ประกอบด้วย พลังงานขณะที่ PTT และ PTTEP ทะลุขึ้นมาและยังซิกแซกขึ้นต่อนั้น BANPU ที่ชะลอลงมาสักพักก็อาจตั้งหลักจนถึงวันที่ 28 ซึ่งเป็น Cycle support ในรูป F ส่วนธนาคารอาจเริ่มตั้งหลักได้แล้วเมื่อดูจากแนวรับ และ Cycle support ในรูป G

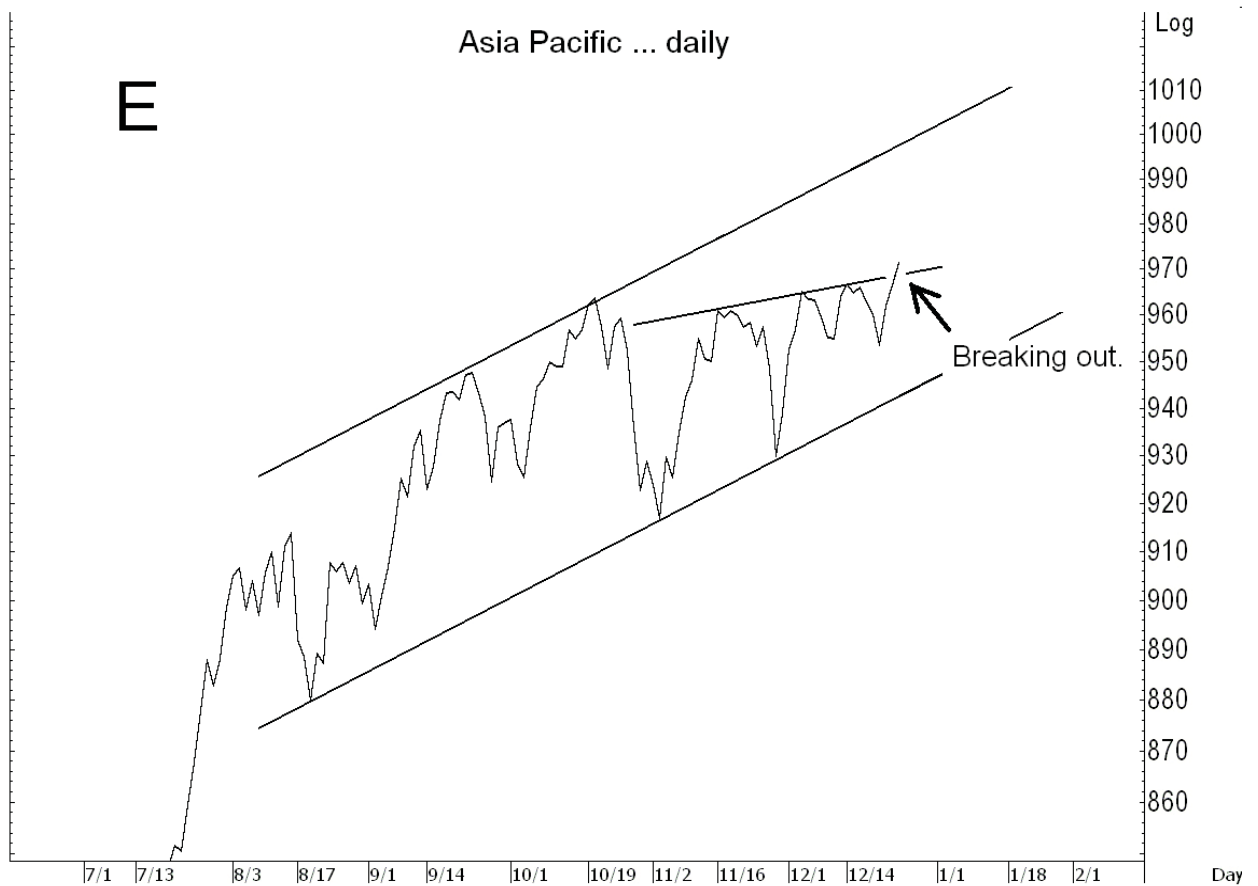
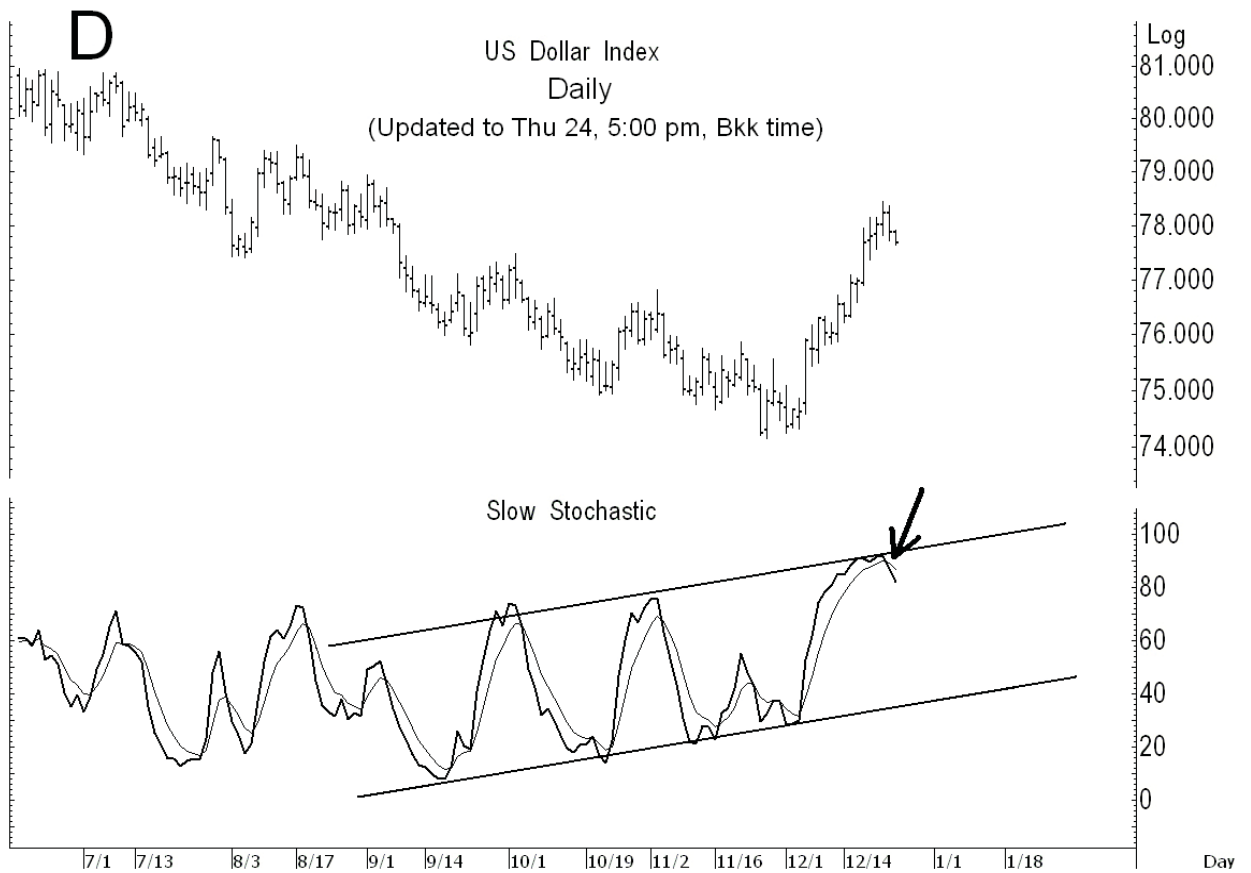
แนวต้าน 728, 730 และ 735 แนวรับ 725 และ 719 และ 716

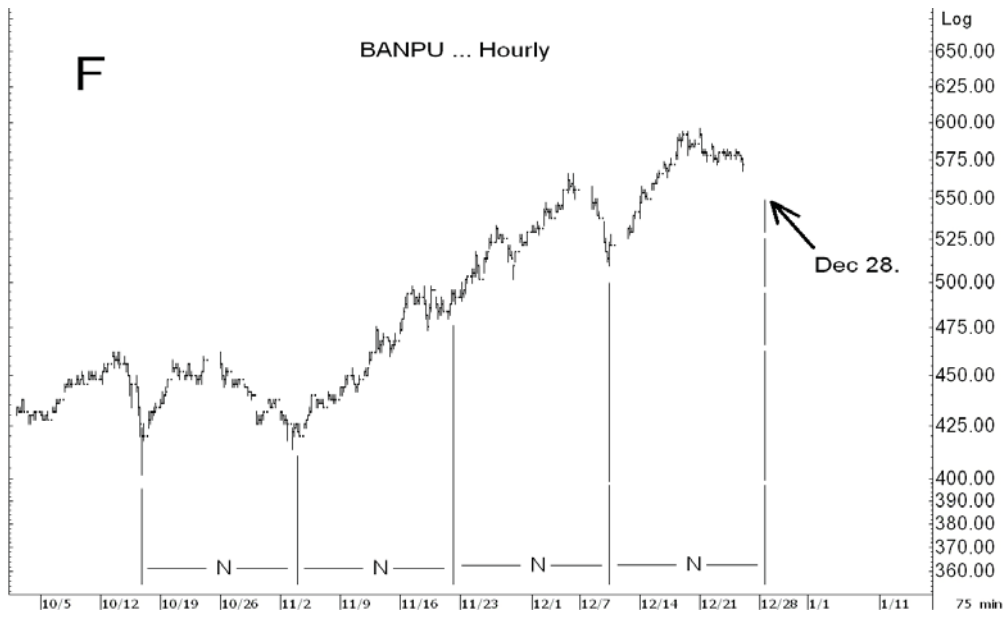
ต่อหน้า 2 -



และในหุ้นเป็นตัว ๆ อื่น ๆ ที่มี Breakout และ/หรือกำลังตั้งหลักเพิ่มเติมและ Update คือ PF ทะลุ 4.12 ได้ก็เล็งต่อไป 4.24 และ/หรือ 4.42 ERAWAN มีด้านที่ 2.58 และ/หรือ 2.70 MINT มีด้านที่ 12 และ 12.50-12.60 (ระวังแกว่งถ้าหลุด 11 ระหว่างวัน) TVO กำลังทดสอบด้าน 18.30 ทะลุก็เล็งต่อไป 20.60 แต่เป้าระยะกลาง-ยาวยังอยู่สูงขึ้นไปตามในรูป H และอื่น ๆ ขอ Update ใน E-mail และ E-trade alert ระหว่างวัน







ที่ KSecurities เราไม่แนะนำผ่าน ๆ เราตามและ Update หุ้นที่เราแนะนำ จนปิด Position โดยยอมรับผิดชอบในกรณีที่มี Stop

Update หุ้นที่แนะนำเป็นตัวอย่าง ...

Buy on breakout

- SF, จุดขายขอ Update อีกรี่
- TRU, จุดขายขอ Update อีกรี่
- CPALL จุดขายขอ Update อีกรี่
- TDEX จุดขายขอ Update อีกรี่
- IRPC ถือหลังเข้าเพิ่ม เล็งไปแบ่งทำกำไรที่ 4.70
- STA จุดขายขอ Update อีกรี่
- THAI ถือหลังแบ่งทำกำไร
- BBL จุดขายจะ Update อีกรี่ที่หลังเข้าเพิ่ม

Hi risk hi return trade

- PTCH ถือหลังเข้าเพิ่ม จุดขายขอ Update อีกรี่
- CK ถือหลังเข้าเพิ่ม จุดขายขอ Update อีกรี่ แต่ stop ถัดหลุด 5.4 ระหว่างวัน
- STEC จุดขายขอ Update อีกรี่ แต่ stop ถัดหลุด 5.4 ระหว่างวัน
- LST เล็งไปแบ่งทำกำไรที่ 4.14
- SCB ถือหลังเข้าเพิ่ม เพื่อเล็งไปแบ่งทำกำไรที่ 90
- KASET จุดขายขอ Update
- MCOT จุดขายขอ Update อีกรี่
- CPF ถือหลังเข้าเพิ่ม เล็งไปแบ่งทำกำไรที่ 13.20
- GFPT จุดขายขอ Update อีกรี่
- TVO จุดขายขอ Update อีกรี่
- BANPU ทำกำไรที่เหลือถัดหลุด 500 ระหว่างวัน

Long-term trade

- PS เล็งแบ่งขายที่ 19.4
- TIPCO ย้ายมาจาก B/O Trade
- WORK จุดขายขอ Update อีกรี่
- SPPT จุดขายขอ Update อีกรี่

Gap trade

- TISCO, เล็งไปแบ่งทำกำไรที่ 26.50
- DSGT ถือหลังแบ่งทำกำไร

Buying on Weakness or recovery หรือที่กำลังรีบาวด์จาก oversold

- TSTH จุดขายขอ Update อีกที
- PTTEP จุดขายขอ Update อีกที
- PTTAR จุดขายขอ Update อีกที
- TPIPL จุดขายขอ Update อีกที Stop ครึ่งหนึ่งถ้าระหว่างวันหลุด 8.45
- TASCO จุดขายขอ Update อีกที
- EGCO จุดขายขอ Update อีกที

Top Most Active

Stock	Support	Resistance	Comment
PTT	237 & 235	244 & 251-254	เสียงทอนแกว่งล้นผาด่าน 244 ขึ้นไปแบ่งทำกำไรในเขต 251-254 ส่วนเล่น Gap เพิ่มล้นได้ถาถอยลงมาขึ้น ๆ ในเขตแนวรับ 237 และ/หรือ 235
PTTAR	25? & 24.70-24.60	25.75 & 26.25	เข้าเพิ่มไปแล้ว เล็งผาด่าน 25.75 ขึ้นไปทดสอบ 26.25 และ/หรือ 27.50 ซึ่งเป็นเขตแบ่งทำกำไรได้
PTTEP	143-142 & 140.50	144 & 147 & 149.50	เริ่มทะลุ 144 ขึ้นมาแล้ว เล็งซิกแซกขึ้นต่อไป 154 หรือสูงกว่านั้น แบ่งทำกำไรได้ที่ 150-154 ในส่วนที่เพิ่มเข้าไปแล้วเพื่อเล่น Gap
BANPU	566-560 & 548	584-586 & 596	แกว่ง และอาจแกว่งลงไปตั้งหลักแถวๆ 566-560 และ/หรือ 548 หรือถึงวันที่ 28 ตาม Cycle ในรูป F แต่ถ้าทะลุ 586 ได้ก็มีล้นจะตั้งหลักได้และกลับขึ้นไปทดสอบ 596 หรือสูงกว่านั้น จะเล่น Gap ขอดูจังหวะก่อน แต่ถ้าทะลุ 586 ระหว่างวันก็เข้าได้ส่วนหนึ่ง ส่วนมืออยู่ที่เหลือทุนต่ำถือ Let profit run
IRPC	4.40-4.38 & 4.30	4.70-4.72 & 4.88	ทอนแกว่ง ล้นซิกแซกขึ้นต่อไปทดสอบ 4.70-4.72 และ/หรือ 4.88 หรือสูงกว่านั้น แต่แบ่งทำกำไรได้ที่ 4.70-4.72
TMB	1.24 & 1.17	1.27 & 1.37	เป้าที่ 1.37 หรือสูงกว่านั้นยังไม่ cancel แต่อาจมีแกว่งที่ 1.27 เปลี่ยนเส้น stop มาเป็นเมื่อปิดต่ำกว่า 1.17
BBL	111 & 109	118.50 & 123.50	กำลังพยายามตั้งหลักอยู่ ทะลุด่านที่ 118.50 ได้ ก็มีล้นขึ้นต่อไปที่ 123.50 และ/หรือ 132.50 หรือสูงกว่านั้น จะล้น เข้าตามได้เมื่อทะลุ 118.50 เพื่อเล็งไปแบ่งทำกำไรที่ 132.50
SCC	232-230 & ?	240 & 246	มีล้นจะแข่ง SET อาจมีชะลอและแกว่งที่ด่าน 240 กลางและยาวเล่นได้ โดยมี Stop ถ้าปิดต่ำกว่า 228 (ปรับขึ้นมาจาก 224)

A = ซิกแซกขึ้น

X = ซิกแซกลง

2H = Hi risk hi return

B/O = Breakout

> = แข็งกว่า

< = อ่อนกว่า

OB = Overbought

OS = Oversold

St = ระยะสั้น

Mt = ระยะปานกลาง

Lt = ระยะยาว

Blt = Bacon, lettuce & tomato

ชชขณ. = เขตเข้าเขตแผ่น คือ จุดที่เมื่อเข้าไปแล้วไม่ขึ้นตามคาดก็ควรจะแผ่นออกได้ใกล้ทุน (ถ้าไม่ทิ้งไว้นาน)

Source: KSecurities

Disclaimers

The information, statements, forecasts and projections contained herein, including any expression of opinion, are based upon sourced believed to be reliable but their accuracy completeness or correctness are not guaranteed. Expressions of opinion herein were arrived at after due and careful consideration and they were based upon the best information then known to us, and in our opinion are fair and reasonable in the circumstances prevailing at the time. Expressions of opinion container herein are subject to change without notice.