

**Market Timing** **9 ธันวาคม 2552**

**ให้ถือของไว้ รอทดสอบแนวต้านวันที่ 10 หรือ 14 ธันวาคม**

ยังคงมีลุ้นสำหรับตลาดหุ้นโลกอยู่ ดังจะเห็นได้จากดัชนี US Dollar Index ซึ่งกำลังชะลอที่แนวต้านสำคัญที่ 76.19 (จะมี update) ในรูป A และทั้ง SET กับหุ้นมาตาพุดก็ยังคงดูสูงอยู่ แม้ว่าเราจะไม่ได้ปรับตัวเพิ่มขึ้นมากนัก ดังนั้นให้ถือของรอไว้ก่อน แล้วรอ update เรื่องแนวต้าน cycle โลกอีกครั้ง ซึ่งน่าจะเกิดขึ้นในวันที่ 10 ธันวาคมตามในรูป B หรืออาจจะเกิดขึ้นในวันที่ 14 ธันวาคมตามในรูป C ใน update ว่าจะถอยหรือเพิ่มพอร์ตเพื่อลุ้นทะเล

ในภาพใหญ่ที่ยังมีลุ้นเหตุหนึ่งก็คือ ตัวชี้ Slow stochastic ใน Hang Seng กำลังตัดขึ้นมาตามในรูป D และในหมวดหลักบ้านเราก็ยังมีลุ้นตามที่เคยกันและทำรูปให้ดูไปแล้วทั้งในหมวดธนาคารและพลังงาน โดยเฉพาะถ้า SET50 ทะลุ 508 ขึ้นมาได้ และในหุ้นธนาคาร ขณะที่หุ้นธนาคารหลักตั้งหลักอยู่นั้น SCIB ก็เริ่มทะลุขึ้นมาแล้ว และอาจขึ้นไปทดสอบ 32.50 ในรูป F และ BAY กำลังพยายามตั้งหลักขึ้นมา ทะลุ 21.60 ได้ก็เล็งต่อไป 22.60 หรือสูงกว่านั้น ในพลังงานนั้นดูหุ้นกลุ่มโรงกลั่นด้านล่าง

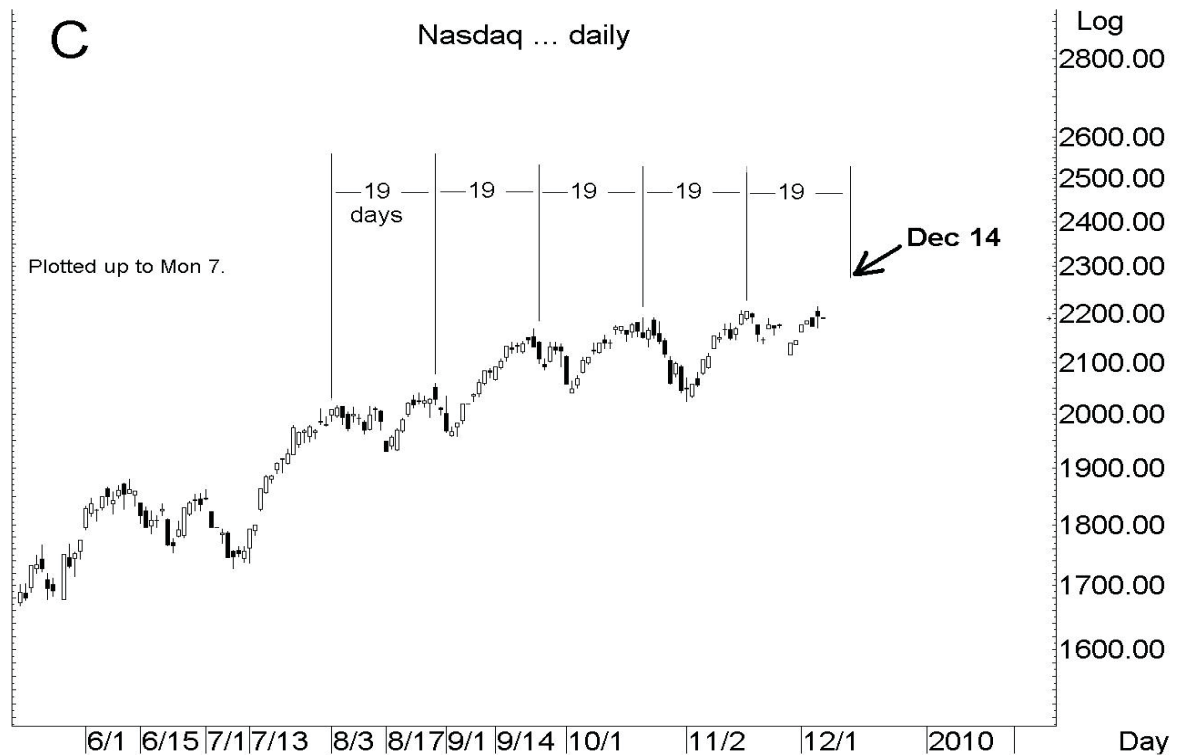
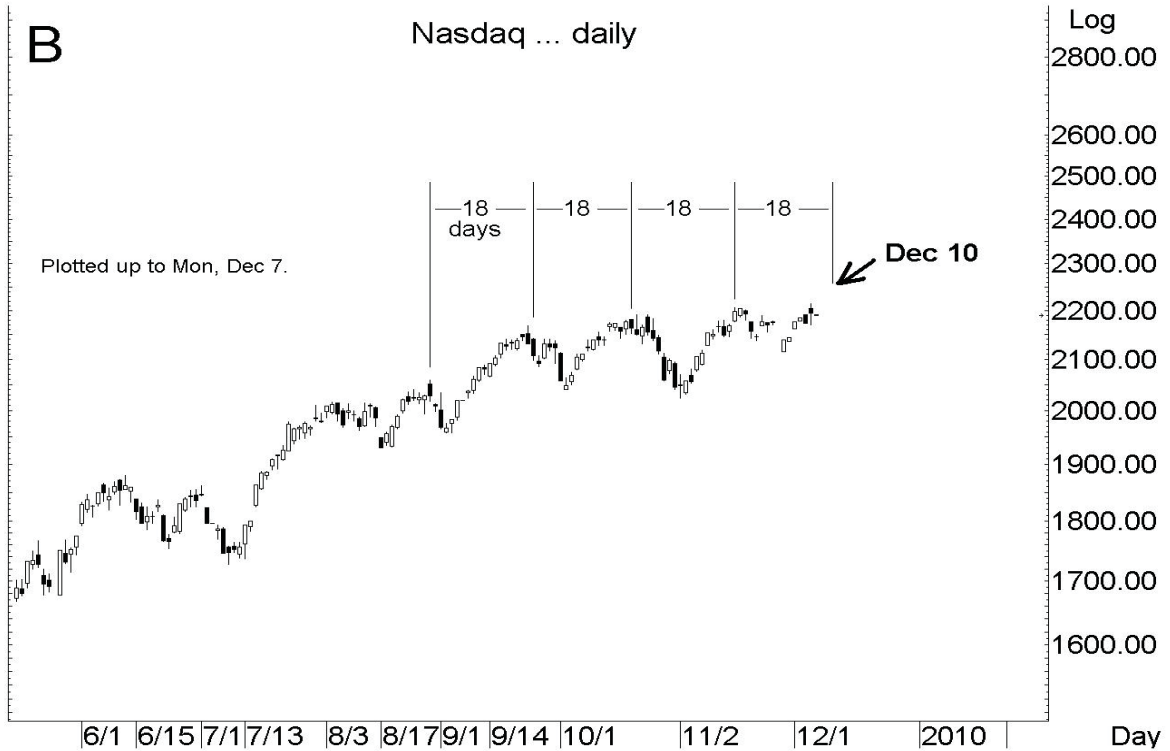
ใน Sector update หุ้นกลุ่มโรงกลั่นกำลังทะลุขึ้นมาเมื่อเทียบกับตลาดตามในรูป G ซ้ำว่าหุ้นกลุ่มนี้มีลุ้นจะแข่งตลาดต่อ และนอกเหนือจาก IRPC และ PTTAR แล้ว ก็จับตา TOP ที่กำลังตั้งหลักที่แนวรับในรูป H ถ้าปิดทะลุ 43.50 ได้ก็มีลุ้นจะรีบาวด์ซิกแซกขึ้นไปฝ่าด่าน 45.50 ขึ้นไปทดสอบ 47.75 หรือสูงกว่านั้นได้ ส่วน ESSO นั้นทะลุ 6.20 ได้อาจขึ้นไปทดสอบ 6.55 หรือสูงกว่านั้น แต่ระวังแก๊งถั่วหลุด 6.00 ระหว่างวัน

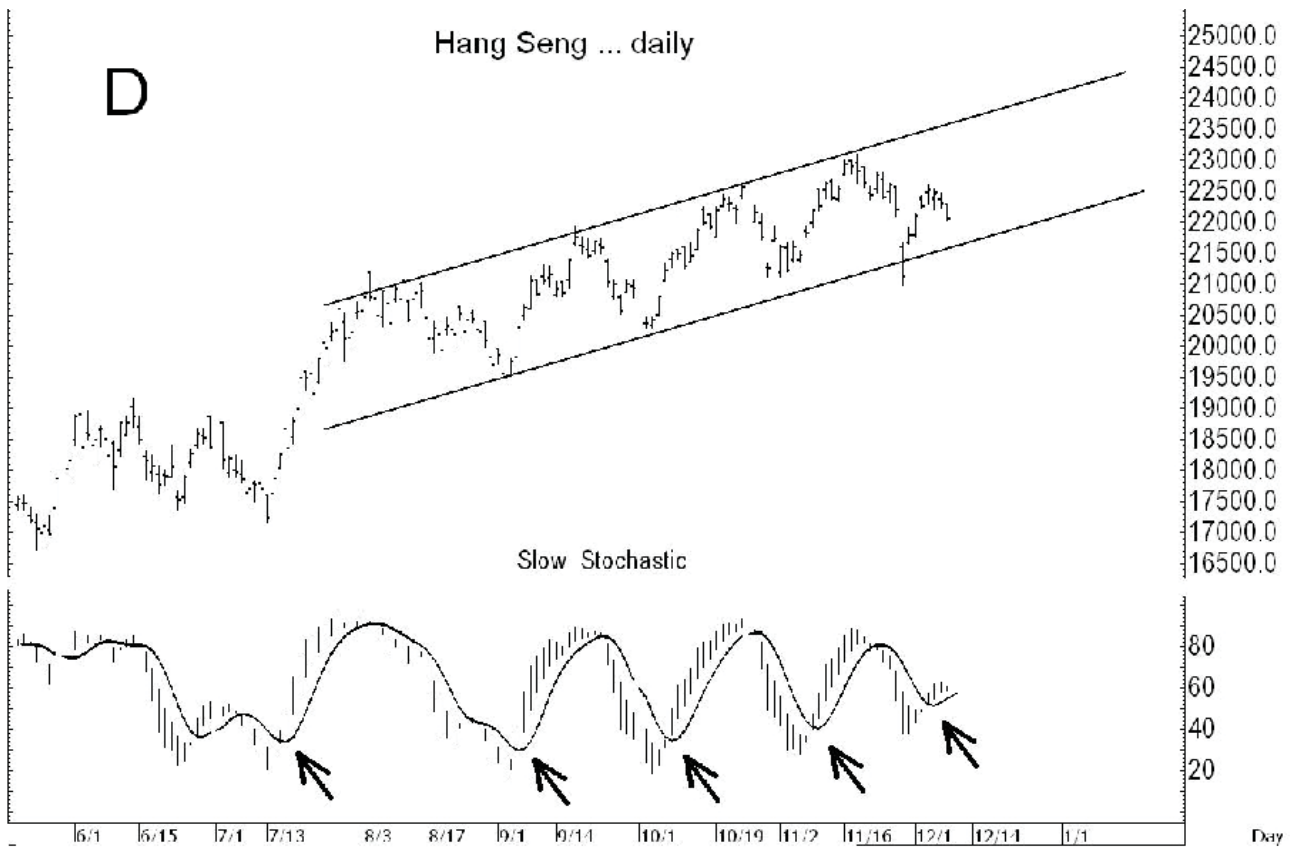
แนวต้าน 702, 706 และ 714 แนวรับ 697, 693 และ 690

ต่อหน้า 2 -



ในหุ้นเป็นตัว ๆ อื่น ๆ หุ้นเหล็กจับตา SICCO ที่แรงขึ้นมา ทะลุ 6.35 ได้ก็มีลุ้นขึ้นต่อไป 7.4-7.5 และ/หรือ 8.20 ในรูป I แต่ระวัง  
 แกว่งถาลุด 5.70 ลงมาระหว่างวัน TSTH รอบนี้มีลุ้นแซง SSI ตามในรูป J โดย TSTH มีด่านที่ 1.84-1.86 และ 1.95 ที่ต้องคอย ๆ  
 ฝ่าขึ้นไป ส่วน QCON ที่แรงขึ้นมา อาจต่อไป 3.06 และ/หรือ 3.30 หรือสูงกว่านั้นได้ และอื่น ๆ ขอ Update ใน E-mail และ E-trade  
 alert ระหว่างวัน









Update หุ้บก็เแนะนำเป็นตัว ๆ ...

ที่ KSecurities เเราไม่เแนะนำผ่าน ๆ  
เเราตามและ Update หุ้บที่เเราเแนะนำ  
จนปิด Position โดยยอมรับผิดในกรณีที่มี  
Stop

#### Buy on breakout

- IRPC จุดขายขอ Update อีก็ที่
- STA จุดขายขอ Update อีก็ที่
- THAI เเล็งไปแบ่งทำกำไรที่ 20.3
- SYNTEC ถือหลังแบ่งทำกำไร
- BBL จุดขายจะ Update อีก็ที่หลังเข้าเพิ่ม

#### Hi risk hi return trade

- PTCH จุดขายขอ Update อีก็ที่
- CK จุดขายขอ Update อีก็ที่ แต่ stop ถ้าหลุด 5.4 ระหว่างวัน
- STEC จุดขายขอ Update อีก็ที่ แต่ stop ถ้าหลุด 5.4 ระหว่างวัน
- LST เเล็งไปแบ่งทำกำไรที่ 4.14
- SCB ถือหลัง Cut ครั้งหนึ่ง
- KASET จุดขายขอ Update
- UMS จุดขายขอ Update อีก็ที่หลังเข้าเพิ่ม
- MCOT จุดขายขอ Update อีก็ที่
- CPF จุดขายขอ Update อีก็ที่
- GFPT จุดขายขอ Update อีก็ที่
- TVO จุดขายขอ Update อีก็ที่
- BANPU จุดขายขอ Update อีก็ที่

#### Long-term trade

- PS เเล็งแบ่งขายที่ 19.4
- UMI ถือหลังแบ่งทำกำไร
- TIPCO ย้ายมาจาก B/O Trade
- WORK จุดขายขอ Update อีก็ที่
- NNCL จุดขายขอ Update อีก็ที่
- SPPT จุดขายขอ Update อีก็ที่

#### Gap trade

- DSGT ถือหลังแบ่งทำกำไร

มีต่อ

Buying on Weakness or recovery หรือที่กำลังรีบาวด์จาก oversold

- PTTAR จุดขายขอ Update อีกที
- TPIPL จุดขายขอ Update อีกที
- TASC0 จุดขายขอ Update อีกที
- EGCO จุดขายขอ Update อีกที
- TCAP ปิด Position ไปแล้ว

Top Most Active

Stock	Support	Resistance	Comment
BANPU	538 & 532-530	566 & 576 & 590	ยังแข็งแกร่งต่อไป มีอยู่เสถียรทนแกว่งซิกแซกขึ้นต่อ กรณีทะลุ 590 ได้ Upside gap ต่อไปอาจอยู่สูงขึ้นไปที 640 และ/หรือ 790 ตามรูปที่เคยทำให้อู ไม่มีของหรือจะเล่น Gap ยังทำได้เบา ๆ ใกล้เคียง ๆ แนวรับ โดย Stop ถ้าปิดต่ำกว่า 538
PTT	220-218	231 & 234	เสถียรทนแกว่งล้นรีบาวด์กลับขึ้นไปทดสอบ 231 และ 234 ทะลุก็มีล้นมากขึ้น และจะเป็นสัญญาณการรีบาวด์ซิกแซกขึ้นด้วย
SCIB	29.00 & ?	30 & 32.50	หลังแบ่งทำกำไรไปที่ 30 ถีงที่เหลือล้นต่อไป 32.50 ตามในรูป F แต่ขายที่เหลือถ้าปิดต่ำกว่า 29
LOXLEY	3-2.98 & 2.84	3.28-3.3 & 3.8 & 3.96-4	ระยะกลาง-ยาว ดูดี มีล้นซิกแซกขึ้นและแข็งแกร่งได้ แต่ระยะสั้นกำลังเจอแกว่งที่ด้าน 3.28-3.30 และอาจถอยลงมาที่แนวรับ 3-2.98 และ/หรือ 2.84 จะล้นรอเข้าได้แถว ๆ แนวรับ หรือรอปิดทะลุ 3.14 เพื่อถีงขึ้นไปที 3.8 และ 3.96-4 หรือสูงกว่านั้น
TCAP	22.40 & 21.90-21.80	22.90 & 23.30	กลาง-ยาว ดูซิกแซกขึ้น แต่ระยะสั้น คงแกว่งและผ่านด้าน 23-24 ยาก และอาจถอยลงไป 21.50 หรือต่ำกว่านั้น
PTTEP	131-130 & 127	135.50 & 138-139 & 142-144	ทนแกว่งล้นรีบาวด์ ทะลุ 135.50 ก็ถีงขึ้นไป 138-139 และ/หรือ 142-144 หรือสูงกว่านั้น มีอยู่หรือเข้าเพิ่มไปแล้วเสถียรทนแกว่ง เพื่อถีงขึ้นไปแบ่งทำกำไรที่ 142-144
IRPC	4.36 & 4.30-4.28 & 4.22	4.44 & 4.52-4.58 & 4.72	เสถียรทนแกว่งล้นทะลุ 4.44 ขึ้นไปทดสอบ 4.52-4.58 และ/หรือ 4.72 หรือสูงกว่านั้น จะเพิ่มหรือเล่น Gap ดูจังหวะรับที่แนวรับ หรือเมื่อทะลุ 4.44
PTTAR	23.20 & 23-22.90	24 & 24.30 & 25	แกว่งที่ด้าน 24 โดยมีแนวรับของการแกว่งที่ 23.20 และ 23-22.90 มีอยู่เสถียรทนแกว่งและเข้าเพิ่มได้เมื่อทะลุ 24.30 เพื่อถีงฝาด้าน 25 ขึ้นไปแบ่งทำกำไรที่ 26.25

A = ซิกแซกขึ้น	X = ซิกแซกลง	2H = Hi risk hi return	B/O = Breakout
> = แข็งกว่า	< = อ่อนกว่า	OB = Overbought	OS = Oversold
St = ระยะสั้น	Mt = ระยะปานกลาง	Lt = ระยะยาว	Blt = Bacon, lettuce & tomato

ชชขม. = เซตเข้าเซตเด่น คือ จุดที่เมื่อเข้าไปแล้วไม่ขึ้นตามคาดก็ควรจะเอนออกได้ใกล้ทันทัน (ถ้าไม่ทิ้งไว้นาน)

Source: KSecurities

Disclaimers

The information, statements, forecasts and projections contained herein, including any expression of opinion, are based upon sourced believed to be reliable but their accuracy completeness or correctness are not guaranteed. Expressions of opinion herein were arrived at after due and careful consideration and they were based upon the best information then known to us, and in our opinion are fair and reasonable in the circumstances prevailing at the time. Expressions of opinion container herein are subject to change without notice.