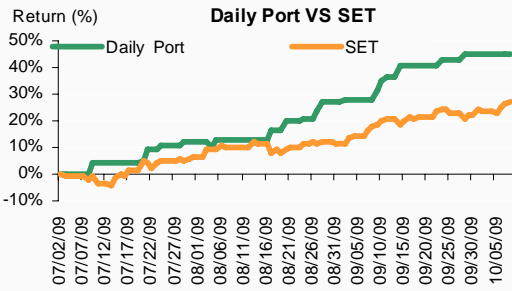


9 ตุลาคม 2552

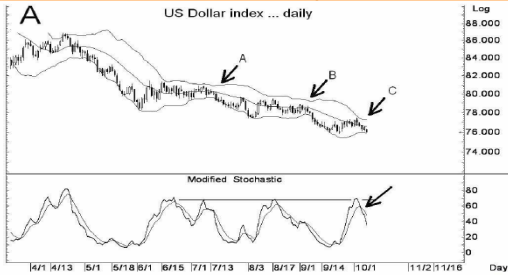
Daily View



Daily Trading

- BUY** TSTH (cut below 1.99) KSL (cut loss below 13.6) DRT (cut below 2.90) Buy LPN
- SELL** CENTEL (take profit below 4.70) KTB (take profit below 9.45)

Technical Analysis



SET มีดิ่งมีลุ้นขึ้นต่อ จากแนวโน้มดอลลาร์ที่น่าจะอ่อนค่าลงอีก ในหมวดหลักธนาคารกำลังทดสอบแนวต้านที่ 300 โดยที่แนวรับที่ 293 และ 289 พลังงานกำลังขึ้นไปทดสอบ 17,103 ในขณะที่กลุ่ม property และ ทะลุขึ้นมาเริ่มแนวโน้มไปต่อ เช่นเดียวกับหมวด transportation

Medium to Long Term Play

เราปรับเพิ่มเป้าหมาย SET index ปลายปีนี้ - ต้นปีหน้า เป็น 800 จุด จากเดิมที่ 765 จุด แม้ว่าอาจมีการปรับฐานระหว่างทางบ้าง แต่คาดว่าจะปรับฐานไม่มาก (5%-8%) และยังคงมองเป็นโอกาสในการซื้อหุ้น ดังนั้นระยะยาวแนะนำให้ลงทุนถือหุ้นต่อไป

SET turnover (Bt mn)	27,311.45
SET Market Cap. (Bt bn)	5,939.15
PER (x)	28.44
PBV (x)	1.61
Dividend yield (%)	3.68

Ticker	Buy	Sell	Total	Net
5 อันดับ มูลค่าการซื้อขายสุทธิ ของ NVDR (ล้านบาท)				
KBANK	492	187	680	305
PTT	212	6	218	206
TTA	135	4	139	130
ACL	121	7	128	114
AOT	128	32	160	97
5 อันดับ มูลค่าการขายสุทธิ ของ NVDR (ล้านบาท)				
BBL	263	374	637	-111
BANPU	76	161	237	-85
PTTAR	9	29	39	-20
SPALI	3	22	26	-19
AMATA	3	18	21	-15

กวี ชูกิจเกษม Kavee.c@kasikornsecurities.com, +662 696-0030
กุลิศ บุรณณนินทรกุล Gulis.b@kasikornsecurities.com, +662 696-0049

หุ้นกลุ่มพลังงานมาช่วยธนาคารหนุนตลาด

อย่างที่วิเคราะห์ไปก่อนหน้านี้ว่า หุ้นกลุ่มพลังงานจะกลับมาช่วยหนุนตลาด หลังจากกลุ่มธนาคารได้ปรับเพิ่มขึ้นมาระดับหนึ่งแล้ว โดยค่าเงินดอลลาร์สหรัฐฯ ยังคงอ่อนค่าลง และดูจะมีแนวโน้มอ่อนค่าลงอย่างต่อเนื่อง ซึ่งจะส่งผลให้ราคาสินค้าโภคภัณฑ์ปรับตัวเพิ่มขึ้น รวมถึงราคาน้ำมัน โดยเมื่อคืนที่ผ่านมาราคาน้ำมันปรับเพิ่มขึ้นอย่างมีนัยสำคัญ นอกจากนี้ยังมีสัญญาณการฟื้นตัวของเศรษฐกิจโลกเข้ามาเสริม ไม่ว่าจะเป็นตัวเลขจ้างงานสหรัฐฯ ที่ดีขึ้น รวมถึงค่าระวางเรือที่ rebound ขึ้นมาอย่างต่อเนื่อง ขณะที่ปัจจัยในประเทศให้จับตามผลการอุทธรณ์กรณีการลงทุนในมาบตาพุด ซึ่งเราเชื่อว่าจะเป็นข่าวดี ทำให้เรายังคงคาดว่าตลาดยังสามารถแกว่งตัวขึ้นได้ โดยหลังจากทะเลแนวต้านที่ 732 ก็มีโอกาสชีกแซกขึ้นไปที 760 จุด โดยนอกเหนือจากหุ้นกลุ่มพลังงานแล้ว ให้เก็งกำไรหุ้นกลุ่มผู้ประกอบการที่อยู่อาศัย เนื่องจากคาดการณ์กำไรและ pre-sales จะแข็งแกร่ง เช่น LPN ส่วนในระยะกลางเรายังมองว่า SET index มีโอกาสปรับเพิ่มขึ้นไปถึง 800 จุด ในช่วงปลายปีนี้ถึงต้นปีหน้า

ECONOMICS & POLITICS

- 1 ดัชนีความเชื่อมั่นผู้บริโภคเดือนส.ค. เพิ่มขึ้นเป็น 64.3 จากระดับ 63.4 ในเดือนก่อนหน้า ปรับตัวดีขึ้นต่อเนื่องเป็นเดือนที่ 4 ซึ่งเป็นผลดีมาจากผู้บริโภคเชื่อมั่นในมาตรการกระตุ้นเศรษฐกิจรอบที่ 2 วงเงิน 1.43 ล้านล้านบาท ประกอบกับราคาน้ำมันได้ปรับตัวลดลง ส่งผลในทางจิตวิทยาในทางบวก
- 2 แบงก์ชาติเริ่มวิตกเงินบาทแข็งค่าเร็วกว่าพื้นฐานเศรษฐกิจ เหตุมีปัจจัยใหม่หนุนค่าเงินบาท แบงก์ชาติขึ้นดอกเบี้ยนโยบายและราคาของทุบสถิติ ทำให้พ่อค้าส่งออกทองคำและนำดอลลาร์มาแลกบาท แต่ยืนยันไทยไม่จำเป็นต้องปรับขึ้นดอกเบี้ยอาร์ที
- 3 สมาคมตราสารหนี้เผย 9 เดือนแรก ยอดคงค้างตราสารหนี้กว่า 8.7 ล้านล้านบาท เนื่องจากเอกชนออกหุ้นกู้เพิ่มหลังธนาคารเข้มงวดและภาวะตลาดหุ้นไม่เอื้อให้ระดมทุน ทำให้ยอดออกหุ้นกู้ปีนี้แตะ 3.5 แสนล้านบาท คาดทั้งปีทะลุ 4 แสนล้านบาท สูงสุดเป็นประวัติการณ์
- 4 มหาวิทยาลัยหอการค้าระบุ หากการลงทุนในมาบตาพุดชะลอมากกว่า 6 เดือน จะทำให้เศรษฐกิจขยายตัวน้อยกว่าที่ควรจะเป็น 0.5-1% ซึ่งมากกว่าที่กระทรวงการคลังคาดไว้ที่ 0.4%

INDUSTRY NEWS

- 1 กลุ่มสินค้าเกษตร: สภาอุตสาหกรรมแห่งประเทศไทย กล่าวว่า นับจากนี้จนถึงปลายปี ประเทศผู้นำเข้าอาหารกำลังสั่งซื้อเข้ามาในประเทศไทย ทั้งยุโรป สหรัฐ และญี่ปุ่น โดยสัดส่วนคำสั่งซื้อครึ่งปีหลังจะมีถึง 60% ขณะที่ภาพรวมทั้งปีจะลดลงจากปีที่แล้ว 7% โดยปี 2551 อยู่ที่ 770,000 ล้านบาท ปีนี้เหลือ 720,000 ล้านบาท แต่หากเทียบกับปี 2550 ยอดส่งออกยังเติบโต 10-12%
- 2 กลุ่มยานยนต์: ซีอีโอบริษัท โฟล์คสวาเกนคาดการณ์ว่า ตลาดรถทั่วโลกจะฟื้นตัวกลับมาอยู่ที่ระดับก่อนที่วิกฤตเศรษฐกิจถดถอยได้ในปี 2556 อย่างเร็วสุด แต่การฟื้นตัวในปีหน้าจะเกิดขึ้นหรือไม่แน่ ยังเป็นเรื่องที่ไม่สามารถรับประกันได้ ทั้งนี้มีสัญญาณมากขึ้นเรื่อยๆที่บ่งชี้ว่า ช่วงเวลาที่เลวร้ายที่สุดของภาวะวิกฤตได้ผ่านพ้นไปแล้ว แต่กว่าที่ตลาดจะฟื้นตัวได้ก็ยังคงต้องใช้เวลามาก
- 3 กลุ่มรับเหมาฯ: บอริตรฟม. จะมีการพิจารณาแผนการใช้เงินกู้โครงการก่อสร้างรถไฟฟ้าสายสีเขียวช่วงหมอชิต-สะพานใหม่ และช่วงแคริง-สมุทรปราการปลายเดือนตุลาคมนี้ โดยมาจากกรรมการผู้ธนาคารเพื่อการพัฒนาเอเชีย(เอดีบี) และธนาคารโลก ประมาณ 10,000 ล้านบาท คาดว่าจะสามารถจะประกาศเชิญชวนให้เอกชนเข้ามา

ประมวลได้ภายในปีนี้

- 📌 **กลุ่มสื่อสาร:** สภานายความได้ออกแถลงการณ์เรื่อง ปัญหาทางกฎหมายเกี่ยวกับการคงสิทธิโฆษณาขาย โทรศัพท์เคลื่อนที่ และการออกประกาศเชิญชวนให้มีการประมวลบริการโทรคมนาคมระบบ 3 จี ของกทท. อาจผิดกฎหมายและให้จัดตั้งกทท. ก่อน

▶▶ EXTERNAL FACTOR

- ➡ DJ เพิ่มขึ้น 61.29 จุด หรือ 0.63% เป็น 9786.87 จุด บริษัทอัคโค ประกาศผลกำไรไตรมาสที่ 3/52 ตีกว่าคาด ค่าเงินดอลลาร์สหรัฐฯ อ่อนค่าลง หนุนราคาหุ้นกลุ่มสินค้าโภคภัณฑ์ และตัวเลขขอสวัสดิการคนว่างงาน ครั้งแรก สิ้นสุดสัปดาห์ที่ 3 ต.ค. ลดลงเหลือ 521,000 จากที่คาดไว้ที่ 540,000
- 📌 **ราคาน้ำมัน Nymex ส่งมอบเดือนพ.ย. เพิ่มขึ้น USD2.12/bbl ปิดที่ USD71.69/bbl** หลังค่าเงินดอลลาร์สหรัฐฯ ยังอ่อนค่าลงอย่างต่อเนื่อง
- 📌 **ค่าระวางเรือเพิ่มขึ้น 101 จุด หรือ 3.97%** มาอยู่ที่ระดับ 2647 แต่ค่าระวางเรือล่วงหน้า 1 เดือน ลดลง 40 จุด อยู่ที่ 2370
- 📌 **"ยอดการล้มละลายของบริษัทญี่ปุ่นในเดือน ก.ย. ลดลง 18%** จากเดือนเดียวกันของปีที่แล้ว อยู่ที่ 1,155 ราย ถือเป็น การลดลงมากสุดในรอบกว่า 4 ปี นับจากเดือนเม.ย.2548 ที่ยอดบริษัทล้มละลายลดลง 23.5%
- 📌 **ธนาคาร BNP Paribas และธนาคารหลายแห่งในฝรั่งเศสสามารถจ่ายเงินคืนช่วยเหลือให้แก่ทางรัฐบาลได้แล้ว** บ่งชี้ให้เห็นว่าสถาบันการเงินในประเทศผ่านพ้นภาวะวิกฤตไปได้ด้วยดี

ตารางสรุปบริษัทของสหรัฐฯที่จะรายงานผลประกอบการไตรมาส 3/52 ในวันที่ 5-9 ต.ค. 52

บริษัท	วันที่	ประมาณการผลประกอบการไตรมาส 3	ผลประกอบการไตรมาส 2/52	ผลประกอบการไตรมาส 1/52
Marriott International Inc/DE	08/10/2009	45.1	37.0	-23.0
PepsiCo Inc/NC	08/10/2009	1626.6	1660.0	1135.0

Source: Bloomberg

ตารางสรุปหุ้นไทยที่มีการจ่ายเงินปันผลระหว่างกาลในช่วง 1-2 เดือนข้างหน้า

วันสิ้นสุด XD	บริษัท	เงินปันผลจ่าย (บาท)	วันที่จ่าย	ราคาหุ้น(บาท)	อัตราปันผล (%)
9-Oct-09	PRG	1.75	25-Nov-09	47.50	3.68
12-Oct-09	HMPRO	0.10	27-Oct-09	7.55	1.32
12-Oct-09	KH	0.10	27-Oct-09	8.85	1.13
12-Oct-09	MODERN	1.00	22-Oct-09	29.25	3.42
12-Oct-09	TCAP	0.35	28-Oct-09	18.20	1.92
12-Oct-09	TCAP-P	0.35	28-Oct-09	1,404.55	0.02
13-Oct-09	MNIT	0.18	2-Nov-09	9.85	1.83
13-Oct-09	MNIT2	0.16	2-Nov-09	9.95	1.61
13-Oct-09	MNRF	0.19	3-Nov-09	9.85	1.93
13-Oct-09	M-STOR	0.176	3-Nov-09	10.50	1.68
21-Oct-09	DIMET	0.015	12-Nov-09	0.56	2.68
5-Nov-09	SIAM	0.04	30-Nov-09	2.32	1.72
30-Nov-09	TNH	0.43	24-Dec-09	8.70	4.94
15-Dec-09	CITY	0.11	30-Dec-09	1.86	5.91

Source: KS

▶▶ TODAY'S REPORTS

📌 กลุ่มบันเทิง: กำไรไตรมาสที่ 3/52 คาดว่าจะออกมาดี

หลังจากที่ได้พูดคุยกับผู้บริหารบริษัทในกลุ่มบันเทิงเกี่ยวกับผลการดำเนินงานในไตรมาสที่ 3/52 ได้รับคำตอบว่ายังคงปรับตัวในทิศทางที่ดีขึ้น ตามการฟื้นตัวของค่าใช้จ่ายโฆษณา โดยเราคาดว่า MCOT จะรายงานกำไรไตรมาสที่ 3/52 โดดเด่นเพิ่มขึ้น 10% QoQ และ 34% YoY โดยเป็นผลจากการใช้เวลาโฆษณาที่เพิ่มขึ้น ขณะที่ GRAMMY ก็ไม่แพ้กันคาดว่ากำไรเพิ่มขึ้น 11% QoQ และ 59% YoY ทั้งนี้เป็นเพราะปีที่แล้วได้รับผลกระทบหนักมาก ส่วน BEC คาดว่ากำไรจะเพิ่มขึ้น 5% QoQ แต่ลดลง 15% YoY ขณะที่ MAJOR คาดว่าจะรายงานกำไรเพิ่มขึ้น 92% QoQ แต่ลดลง 79% YoY ดังนั้นโดยสรุปแล้ว แนะนำให้นักลงทุนเก็งกำไร MCOT และ GRAMMY เพื่อรับข่าวดีในเรื่องผลประกอบการ

📌 PTTEP: แนะนำซื้อ ด้วยราคาพื้นฐานใหม่ที่ 201 บาท

เรายังคงแนะนำ ซื้อ และปรับราคาพื้นฐานขึ้นเป็น 201 บาท จาก 194 บาท เนื่องจากเราได้มีการปรับราคาพื้นฐานเป็นสิ้นสุดเดือนธ.ค. 53 จากเดิมที่เดือนมิ.ย. 53 แม้ว่าเราคาดว่ากำไรไตรมาสที่ 3/52 จะออกมาไม่ดีคือลดลง 27% QoQ และ 63% YoY ซึ่งเป็นไตรมาสที่แย่ที่สุดในปีนี้ แต่เรายังมองว่าในปี 53 PTTEP จะรายงานกำไรสุทธิสูงที่สุดเป็นประวัติการณ์ เนื่องจากการดำเนินงานเต็มปีของโครงการอาทิตย์เหนือ และ JDA รวมถึงการดำเนินงานอีก 9 เดือนในโครงการมอนทรา นอกจากนั้นเราเชื่อว่าราคาหุ้นปัจจุบันได้รับรู้ปัจจัยลบจากการรั่วของน้ำมันในมอนทรา น รวมถึงผลประกอบการไตรมาสที่ 3/52 ไปแล้ว

📌 TOP: ปรับราคาพื้นฐานขึ้นเป็น 52.4 บาท

เรายังคงแนะนำ ซื้อ และปรับราคาพื้นฐานขึ้นเป็น 52.4 บาท จาก 50 บาท เนื่องจากเราได้มีการปรับราคาพื้นฐานเป็นสิ้นสุดเดือนธ.ค. 53 จากเดิมที่เดือนมิ.ย. 53 TOP ยังมีโอกาสขยายตัวได้อีกมาก ถึงแม้ว่าอาจจะไม่ได้เป็นหนึ่งในการควบรวมกิจการกับเครือ PTT เนื่องจากมีโครงการที่อยู่ในแผนอีกมาก ไม่ว่าจะเป็นการซื้อ container tankers vessels การพัฒนาท่าเรือที่ศรีราชา การเจรจากับ ESSO ในการซื้อผลิตภัณฑ์ยูโร 4 ซึ่งทำให้ ESSO ไม่ต้องลงทุนในโครงการยูโร 4 และประหยัดเงินลงทุน 300 ล้านดอลลาร์สหรัฐฯ ซึ่ง ESSO ก็จะแบ่งผลประโยชน์ที่ได้ให้กับ TOP ส่วนผลกำไรไตรมาสที่ 3/52 คาดว่าจะลดลง 66.5% QoQ เนื่องจากค่าการกลั่นที่ลดลง และไม่มีกำไรจากสต็อกเหมือนที่เกิดขึ้นในไตรมาสที่ 2/52

📌 LPN: โครงการขนาดใหญ่ในเดือน พ.ย. จะเป็นปัจจัยบวกระยะสั้น

เราปรับเพิ่มมูลค่าพื้นฐานของ LPN ขึ้นเป็น 8.5 บาท/หุ้น และคงคำแนะนำ Outperform ทั้งนี้เราปรับคาดการณ์กำไรสุทธิของบริษัทช่วงปี 2552-2554 ขึ้น 13%, 11% และ 18% ตามลำดับ เพื่อสะท้อนถึงยอดขายที่เติบโตดี และแผนการโครงการที่น่าสนใจในช่วงเศรษฐกิจฟื้นตัว สำหรับผลประกอบการในช่วงไตรมาส 3-4 น่าจะขยายตัวขึ้นเมื่อเทียบกับช่วงเดียวกันของปีที่แล้ว แต่อาจจะไม่มากเท่ากับบริษัทอื่น ทั้งนี้ LPN จะเปิดตัวโครงการขนาดใหญ่ในไตรมาส 4 ซึ่งคาดว่าจะเป็ปัจจัยบวกระยะสั้นต่อราคาหุ้น

▶▶ ALTERNATIVE INVESTMENT STRATEGY

เขียนโดย: **สุชีล นารูลา** (Susheel.n@kasikornsecurities.com, +662 696-0021)

Gold Futures: ถือ Long GFV09 ที่เหลือ แต่ stop ถ้าหลุด 16,200 ระหว่างวัน

ราคาทองโลก (RTXGL) ระยะเวลาข้งอยู่ในเขต High risk - High return ส่วนระยะสั้นมีลุ้นขึ้นไปทดสอบแนวต้านที่ \$1,067 และ \$1,085 และมีแนวรับของการแกว่งที่ \$1,049 และ \$1,040 สำหรับ Gold futures บ้านเรา ทะลุแนวต้านที่ 16,400 แล้ว อาจรีบาวด์ขึ้นไป High เดิมที่ 16,750 หรือสูงกว่า กลยุทธ์คือถือ Long GFV09 ที่เหลือ แต่ stop ถ้าหลุด 16,200 ระหว่างวัน

SET50 Futures: ถือ Long โดยเล็งขึ้นไปแบ่งทำกำไรที่ 538 - 540

ถือ Long ที่เหลือหลังจากแบ่งทำกำไรไปแล้ว โดยเล็งขึ้นไปทำกำไรในเขต 538-540 โดย stoploss ขอดูจนปิด

Stock Futures: ถือ Long PTT เล็งขึ้นไปทำกำไรที่ 280-283 และถือ Long PTTEP แต่ stoploss ครั้งหนึ่งถ้าปิดต่ำกว่า 143.50

ช่วงนี้ราคาน้ำมันยังผันผวน แต่ระยะยาวเรายังมองว่าราคาน้ำมันยังมีโอกาสปรับเพิ่มขึ้น สำหรับระยะสั้นเราแนะนำให้ถือ Long PTTZ09 หลังจากเข้าเพิ่มแล้วโดยเล็งขึ้นไปทำกำไรที่ 280-283 โดย stoploss ขอดูจนปิด


ส่วน PTTEP ที่ Long ไปแล้ว ถือทนแกว่งล้นรีบาวด์ ถ้าทะลุ 150 ได้ก็มีลุ้นขึ้นไปแบ่งทำกำไรที่ 161-162 แต่ stoploss ครึ่งหนึ่ง ถ้า PTTEP spot ปิดต่ำกว่า 143.50

Pair Trade Strategy: ถือคู่ Long PTT Short BANPU

ถือคู่ Long PTT Short BANPU

▶▶ MARKET EVENT

- ➔ 11/10/09 นปช. ชุมนุมที่อนุสาวรีย์ประชาธิปไตย
- ➔ 13/11/09 ครม. พิจารณางบประมาณเข้าโครงการไทยเข้มแข็งเพิ่มอีก 1.5 แสนล้านบาท
- ➔ 17/10/09 นปช. ชุมนุมที่หน้าทำเนียบรัฐบาล
- ➔ 19/10/09 กระทรวงพาณิชย์ประกาศตัวเลขส่งออกเดือนก.ย.
- ➔ 21/10/09 ประชุมคณะกรรมการนโยบายการเงินกำหนดทิศทางอัตราดอกเบี้ย
- ➔ 24/10/09 นปช. นัดอภิปรายนอกสภา
- ➔ 31/10/09 ธปท. ประกาศตัวเลขเศรษฐกิจเดือน ก.ย.



Daily Drivers (as of 8 Oct 2009)

	Current Index	%Change				52 week		
		1D	1W	1M	YTD	High	Low	
World Stock Index								
Dow Jones	9,786.87	0.63%	2.92%	3.66%	11.51%	9,829.87	6,547.05	
S&P 500	1,065.48	0.75%	3.46%	4.83%	17.96%	1,071.66	676.53	
Nasdaq	2,123.93	0.64%	3.23%	5.21%	34.68%	2,146.30	1,268.64	
FTSE 100	5,154.64	0.90%	2.12%	4.49%	16.25%	5,172.89	3,512.09	
DAX	5,716.54	1.34%	2.92%	4.63%	18.84%	5,736.31	3,666.41	
CAC	3,806.81	1.34%	2.31%	4.22%	18.30%	3,835.27	2,519.29	
NIKKEI	9,832.47	0.34%	-1.46%	-4.73%	10.98%	10,639.71	7,054.98	
Hang Seng	21,492.90	1.18%	2.57%	4.19%	49.39%	21,768.51	11,015.84	
MSCI Ex. JP	269.01	0.58%	1.23%	5.46%	63.16%	269.01	131.75	
S&P Volatility (VIX Index)	24.18	-2.03%	-14.47%	-4.28%	-39.55%	80.86	23.08	
Dow Jones Real Estate	164.39	1.92%	3.55%	8.95%	12.88%	199.41	85.52	
Dow Jones Financial Sector	266.19	0.38%	5.21%	6.21%	17.51%	294.46	119.48	
Dow Jones Construction Material	261.65	1.75%	3.04%	2.37%	12.79%	281.25	150.50	
Dow Jones Energy	480.46	0.62%	1.31%	6.93%	13.37%	487.91	341.83	
Dow Jones Technology	595.34	0.33%	3.25%	4.76%	48.77%	597.08	340.25	
Dow Jones Health Care	295.10	0.02%	1.36%	1.06%	9.81%	299.41	221.08	
Dow Jones Consumer Services	262.79	0.27%	0.25%	4.27%	26.30%	266.08	166.78	
SET Indices								
SET Index	741.92	1.44%	3.47%	11.00%	64.89%	741.92	384.15	
SET 100 Index	1,145.31	0.32%	2.25%	9.10%	70.60%	1,145.31	557.90	
SET 50 Index	531.51	0.29%	2.25%	8.88%	67.96%	531.51	261.30	
MAI Index	206.25	0.98%	1.64%	7.58%	26.59%	206.25	148.96	
Energy	16,728.17	0.19%	1.67%	5.93%	51.29%	16,914.29	8,521.05	
Bank	296.05	2.33%	7.69%	17.77%	108.77%	296.05	125.19	
Property	124.80	1.56%	5.35%	16.37%	108.14%	124.80	48.89	
Transportation	100.07	3.38%	5.43%	12.93%	112.01%	100.07	38.45	
Construction Materials	5,972.12	-0.14%	2.89%	10.85%	110.09%	6,054.46	2,348.67	
ICT	82.49	1.53%	1.39%	5.57%	33.35%	83.47	48.72	
Electronic	640.39	2.99%	3.55%	4.14%	76.09%	640.39	306.74	
Commerce	5,685.07	0.11%	-0.59%	7.69%	42.08%	5,771.04	3,100.73	
Hospitality & Leisure	228.40	0.24%	4.96%	10.33%	18.37%	228.40	177.54	
Fixed Income and FX								
US 2-Y yield	0.88	2.77%	1.69%	-5.17%	15.14%	1.81	0.65	
US 5-Y yield	2.22	2.44%	1.79%	-5.66%	43.42%	3.01	1.26	
US 10-Y yield	3.25	2.06%	2.16%	-5.63%	46.80%	4.08	2.05	
US Ted Spread	0.23	0.00%	19.20%	24.53%	-83.20%	4.64	0.16	
Thai 2-Y yield	2.10	0.96%	3.96%	6.60%	6.06%	3.64	1.16	
Thai 5-Y yield	3.54	1.14%	5.04%	14.19%	59.46%	4.07	2.06	
Thai 10-Y yield	4.22	0.48%	1.44%	7.93%	56.88%	4.49	2.40	
Thai TED Spread	0.15	0.42%	7.59%	12.62%	-82.27%	0.93	0.11	
Dollar Index	75.97	-0.69%	-1.58%	-2.62%	-6.57%	89.11	75.97	
USD : EURO	0.68	-0.49%	-1.50%	-2.87%	-4.79%	0.80	0.68	
USD : POUND	0.62	-1.21%	-0.64%	2.22%	-9.63%	0.74	0.57	
USD : Yen	88.39	-0.08%	-1.78%	-4.99%	-2.02%	102.65	88.25	
USD : Yuan	6.83	0.00%	-0.00%	-0.04%	0.05%	6.89	6.82	
Commodities								
Nymex Futures 1 M (USD/bbl)	71.69	3.05%	1.23%	5.40%	60.74%	86.59	33.87	PTT, PTTEP
GRM (USD/bbl)	1.39	51.09%	-29.44%	-63.23%	-82.29%	10.20	-1.28	PTTAR, TOP, IRPC, ESSO
Newcastle Coal Price (USD/tonne)	70.15	0.00%	-0.36%	4.70%	-11.76%	130.00	60.20	BANPU, LANNA, UMS
BDI (USD/tonne)	2,647.00	3.97%	15.89%	8.97%	241.99%	4,291.00	663.00	TTA, PSL
BDI Futures 1 M (USD/tonne)	2,370.00	-1.66%	7.00%	4.87%	106.09%	3,645.00	900.00	TTA, PSL
Gold (USD/ounce)	1,050.38	-0.34%	5.33%	4.51%	19.17%	1,054.01	695.40	THL
Silver (USD/ounce)	1,780.00	2.30%	7.55%	9.81%	64.97%	1,780.00	888.00	
CRB Index	263.91	2.14%	3.27%	6.60%	14.97%	310.53	200.34	
Zinc (USD/tonne)	2,084.00	7.64%	8.94%	9.40%	72.52%	2,084.00	1,065.00	PDI
Crude Palm Oil (MYR/tonne)	2,227.00	0.00%	0.00%	-7.59%	43.40%	2,742.50	1,516.50	TVO, UVAN, UPOIC
Sugar Price (US cent/lb)	23.42	-3.66%	-5.75%	3.67%	92.92%	25.02	11.63	KSL
Soy bean (US cent/lb)	30.91	1.85%	-0.29%	0.85%	-2.40%	38.70	26.89	TVO, UVAN, UPOIC
Rubber (SGD/kg)	314.75	0.32%	1.94%	-0.40%	56.40%	324.25	165.25	STA, TRUBB
Chicken (Bt/kg)	63.50	0.00%	0.00%	1.60%	14.41%	63.50	37.50	CPF
Pork (Bt/kg)	107.50	0.00%	0.00%	0.00%	0.00%	125.00	107.50	CPF
Ethylene (USD/tonne)	775.00	0.00%	-9.36%	-23.27%	43.52%	1,030.00	330.00	
Propylene (USD/tonne)	880.00	0.00%	-4.86%	-14.56%	95.56%	1,095.00	270.00	
HDPE (USD/tonne)	1,130.00	0.00%	-2.59%	-10.67%	36.14%	1,450.00	750.00	
Naphtha (USD/tonne)	64.35	-2.72%	0.94%	-4.74%	120.00%	72.55	25.25	
Ethylene Spread (Olefin)	710.65	0.25%	-10.19%	-24.60%	39.14%	971.75	295.55	PTTCH
Propylene Spread (Olefin)	815.65	0.22%	-5.29%	-15.25%	93.86%	1,026.95	235.55	PTTCH
HDPE Spread (Olefin)	1,065.65	0.17%	-2.79%	-11.01%	33.08%	1,380.75	719.35	PTTCH, SCC
Hot Rolled Coil (USD/tonne)	515.00	0.00%	-1.90%	-9.25%	11.96%	840.00	400.00	
Rebar (USD/tonne)	522.50	0.00%	0.00%	-4.13%	24.40%	750.00	405.00	
Slab (USD/tonne)	480.00	0.00%	-1.03%	-2.04%	18.52%	845.00	355.00	
Scrap (USD/tonne)	350.00	0.00%	0.00%	-3.45%	34.62%	420.00	210.00	
Spread Rebar-Scrap (USD/tonne)	172.50	0.00%	0.00%	-5.48%	7.81%	380.00	140.00	TSTH
Spread HRC-Slab (USD/tonne)	35.00	0.00%	-12.50%	-54.84%	-36.36%	125.00	-50.00	SSI

Source : Bloomberg, SET Smart

Foreign net Buy/Sell in regional markets (USDmn)

	08-Oct-09	07-Oct-09	06-Oct-09	5 Days	30 Days	YTD	2008
Thailand	23.31	98.87	40.56	144.57	900.04	1,867.14	-4,942.27
Indonesia	-86.56	-40.66	27.17	-195.79	-105.50	917.08	1,801.09
Philippine	-0.84	11.82	-194.28	-175.54	26.94	292.23	-1,135.29
India	0.00	165.10	6.70	121.80	4,550.80	12,578.80	-12,918.30
Taiwan	33.35	312.40	298.83	-63.41	4,848.68	12,124.83	-16,363.82
S. Korea	83.90	-28.52	-281.94	-433.35	3,694.07	18,992.50	-36,742.48
Vietnam	1.11	0.50	-0.72	-10.54	-122.57	-8.37	340.30
Total	54.27	519.51	-103.68	-612.25	13,792.47	46,764.21	-69,960.77

Trading Activities (Btmn)

SET	Buy	Sell	Net	5 Days	30 Days	YTD	2008
Institutions	5,408	3,883	1,525	1,235	-2,815	-21,698	46,100
Foreign Investors	5,075	4,299	777	4,819	30,362	62,592	-162,346
Local Investors	16,829	19,130	-2,301	-6,055	-27,547	-40,895	116,246

FUTURES	Long	Short	Net	5 Days	30 Days	YTD	2008
Institutions	3,172	5,188	-2,016	-4,797	-12,527	-8,499	-3,807
Foreign Investors	2,267	1,534	733	4,024	10,854	18,692	5,953
Local Investors	9,219	7,936	1,283	773	1,673	-11,721	-2,146

NVDR Trading Net Buy/Sell (Btmn)

	08-Oct-09	07-Oct-09	06-Oct-09	5Days	MTD	YTD	% NVDR of paid up capital	
							Y2008	Y2009
Top Buy								
KBANK	304.82	793.94	677.95	2,044.51	2,506.68	22,630.28	9.67	20.75
PTT	206.33	430.84	31.70	757.01	1,078.04	13,597.56	1.26	2.67
TTA	130.10	0	200.47	500.61	577.09	2,662.57	13.28	13.90
ACL	113.91	175.27	70.64	495.41	648.79	1,019.58	3.18	10.47
AOT	96.61	10.57	12.99	121.03	123.72	464.88	1.11	1.92
Top Sell								
BBL	-111.07	271.96	64.61	566.04	1,107.19	7,799.34	21.82	26.12
BANPU	-84.62	360.20	151.31	339.70	256.59	14,264.48	11.85	20.40
PTTAR	-20.33	23.28	-18.09	28.45	30.64	704.12	1.49	2.31
SPALI	-18.60	22.11	12.74	-0.93	-20.95	229.47	12.61	12.08
AMATA	-15.31	1.54	0.65	-43.23	-43.22	169.17	1.69	3.67

Director Trade

Transaction Date	Stock	Types of Securities	Name of Management	Transaction	Average Price (Bt)	Amount (shrs)	Total (Bt)	Remark
06-Oct-09	BLAND	Common share	Anant Kanjanapas	Buy	0.68	20,000	13,600	
06-Oct-09	BLAND	Warrant 2	Anant Kanjanapas	Sell	0.24	20,000,000	4,800,000	
07-Oct-09	BLAND	Warrant 2	Anant Kanjanapas	Sell	0.25	31,077,200	7,769,300	
07-Oct-09	BLAND	Warrant 2	Shui Pang Kanjanapas	Sell	0.25	406,000	101,500	
07-Oct-09	BWG	Common share	Wanchai Luengviriya	Sell	1.76	10,470,000	18,427,200	
06-Oct-09	EASON	Common share	Mum Annoppong	Sell	1.71	2,500	4,275	
07-Oct-09	PAF	Common share	Narong Chokwatana	Buy	1.16	28,900	33,524	
07-Oct-09	PS	Common share	Adul Chandanachulaka	Sell	13.34	300,000	4,002,000	
07-Oct-09	PS	Common share	Narong Manavapat	Sell	13.50	100,000	1,350,000	
08-Oct-09	PS	Common share	Narong Manavapat	Sell	14.20	100,000	1,420,000	
07-Oct-09	PSL	Common share	Amnad Chandanamatta	Buy	18.45	20,000	369,000	
30-Sep-09	PTTCH	Common share	Jiamsak Nantanante	Sell	73.63	10,000	736,300	
05-Oct-09	SHIN	Common share	Anek Panaapichon	Buy	26.00	5,000	130,000	
06-Oct-09	SMK	Common share	Reungvit Dusdeesurapot	Buy	67.00	100	6,700	
05-Oct-09	TLUXE	Common share	Sakrin Chusaktrakul	Sell	2.14	1,000	2,140	
02-Oct-09	TRT	Warrant	Ouichai Siriwijana	Sell	3.26	352,400	1,148,824	
05-Oct-09	TRT	Warrant	Ouichai Siriwijana	Sell	3.30	50,000	165,000	
07-Oct-09	TRUBB	Common share	Paiboon Waraprateep	Buy	15.10	3,100	46,810	
05-Oct-09	TSC	Common share	Thaveechat Jurangkool	Buy	6.20	155,100	961,620	

Calendar of Event

Oct 2009

Mon	Tue	Wed	Thu	Fri
			1	2
			CPNRF - XW@1:0.25 New listed share - MOONG	
5	6	7	8	9
SGP - XD@0.20 <i>Share Listing</i> PTT - 1,283,300 Shrs.	AEONTS - XD@1.05 MCOT - XD@0.75 <i>Share Listing</i> ADVANC - 1,992,867 Shrs. CSL - 49,224 Shrs. KEST - 128,900 Shrs. PTTCH - 4,204,400 Shrs.	SIRI - XW@2:1	TTM - XD@1.00 BLISS-Decrease capital from Bt 315 mn to Bt 78.75 mn <i>Share Listing</i> IEC - 100,000 Shrs.	PRG - XD@1.75 New listed share - AIM-W1 <i>Share Listing</i> SPORT - 789,500 Shrs.
12	13	14	15	16
HMPRO - XD@10:9 HMPRO - XD@0.10 KH - XD@4:3 KH - XD@0.10 MODERN - XD@1.00 TCAP - XD@0.35 TCAP-P - XD@0.35	MNIT - XD@0.18 MNIT2 - XD@0.16 MNRF - XD@0.19 M-STOR - XD@0.176			
19	20	21	22	23
		DIMET - XD@0.015		
26	27	28	29	30
				DEMCO - XW@7:1

DISCLAIMER

The information, statements, forecasts and projections contained herein, including any expression of opinion, are based upon sources believed to be reliable, but their accuracy, completeness or correctness are not guaranteed. Expressions of opinion herein were arrived at after due and careful consideration and they were based upon the best information known to us then, and in our opinion are fair and reasonable in the circumstances prevailing at the time. Expressions of opinion contained herein are subject to change without notice.