

Market Timing **2 ตุลาคม 2552**

ขณะที่กำลังเล็งขึ้นต่อ ให้เพิ่มพอร์ตเมื่อมี Breakout เหนือ 732

ในช่วงที่สัญญาณจากตลาดโลกยังไม่ลงตัว ยังคงมี upside อยู่ใน SET และเราสามารถเพิ่มพอร์ตได้ถ้า SET ทะลุ 732 ระหว่างวัน
 หมวดธนาคารซึ่งตั้ง SET ขึ้นเมื่อวานนี้ ก็ยังมี gap ขึ้นไปอีก ตามรูป A ซึ่งสอดคล้องกับภาพในระยะยาวตามรูป B ซึ่ง ดัชนี SET
 Bank index มีลุ้นจะขึ้นไปทดสอบแนวต้าน 297-300 สำหรับ SET แล้ว การ Breakout เหนือ 732 จะมีนัยสำคัญพอๆ กับการ
 breakout เหนือ 657 ก่อนหน้านี้ ตามรูป C ซึ่งแปลว่า upside ควรจะเป็น 752 หรือสูงกว่านั้น

สำหรับพลังงาน ถึงแม้จะยังอ่อนกว่าตลาดแต่ก็มีลุ้นจะซิกแซกขึ้นต่อไปตามคลื่น 1-2-3-4-5-6-7-8 ในรูป D โดยอาจดูด้านของ PTT
 ที่ 267 และ 271 ประกอบด้วย

ส่วนใน Sector update นั้น Property เริ่มทะลุ 118 ขึ้นมาแล้ว และถ้าทะลุด้านสำคัญที่ 122 ในรูป E ได้ก็มีลุ้นจะเป็น Breakout
 สำคัญ และจะ Out-perform ตลาดและหุ้นหลัก SET50 ได้อีก Gap ใหญ่ซึ่งเราจะคอย Update ให้แต่ตอนนี้ค่อย ๆ ลุ้นไปก่อน ใน
 หมวดอื่น ๆ หมวด Transportations กำลังตั้งหลักขึ้นมาจากแนวรับและมีลุ้นรีบาวด์ขึ้นต่อตามในรูป F เรื่องนี้อาจคล่องจองกับ Dow
 Transportation ที่ลงมาใกล้แนวรับในรูป G ด้วยซึ่งบ่อยครั้งมักจะวิ่งด้วยกัน โดยดูด้านเป็นตัวๆ ประกอบด้วย คือ ด้านของ TTA ที่
 28.50 ด้านของ THAI ที่ 23.80 และ 24.30 ด้านของ AOT ที่ 43.50 และ 45 ทะลุด้านเหล่านี้ได้ก็มีลุ้น

แนวต้านวันนี้อยู่ที่ 729-732 และ ? แนวรับที่ 723, 719-716 และ ?

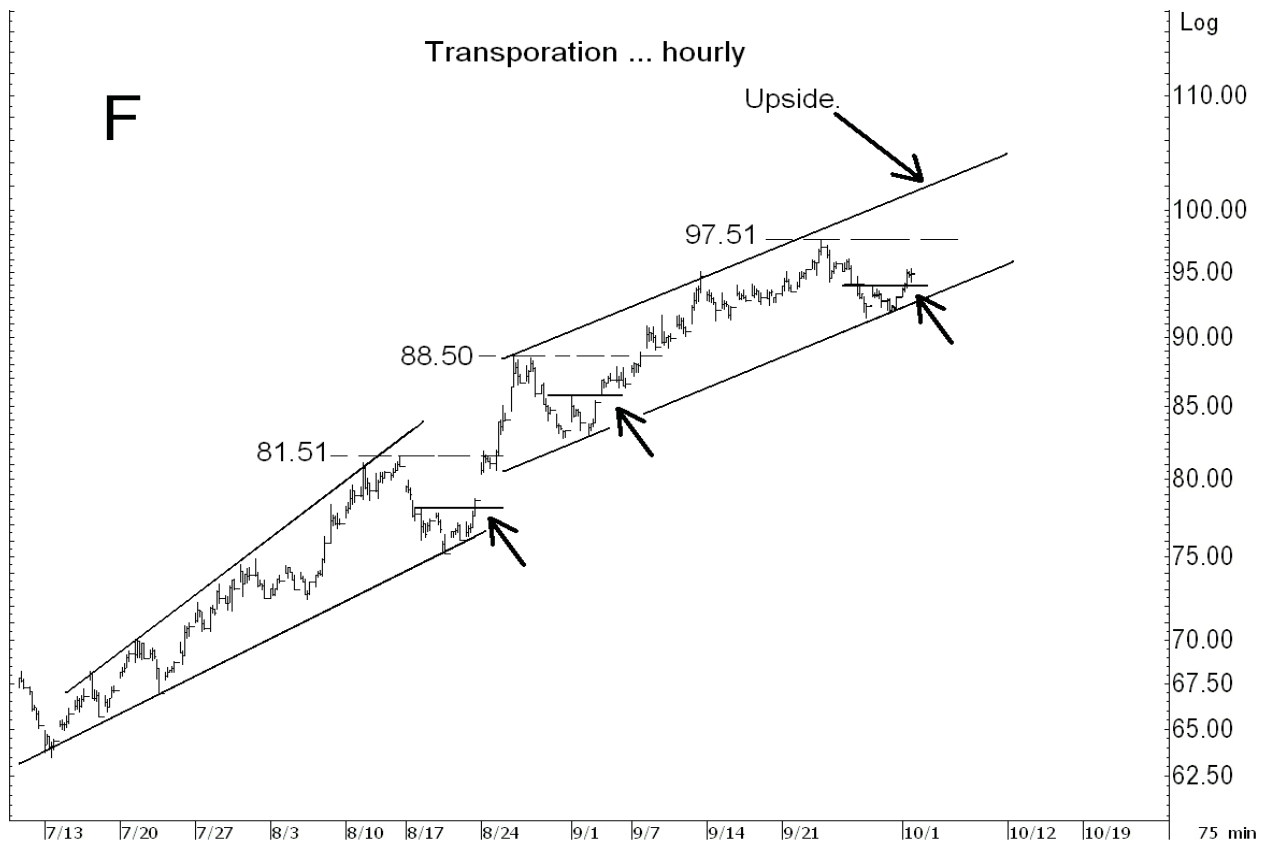
ดูต่อหน้า 2

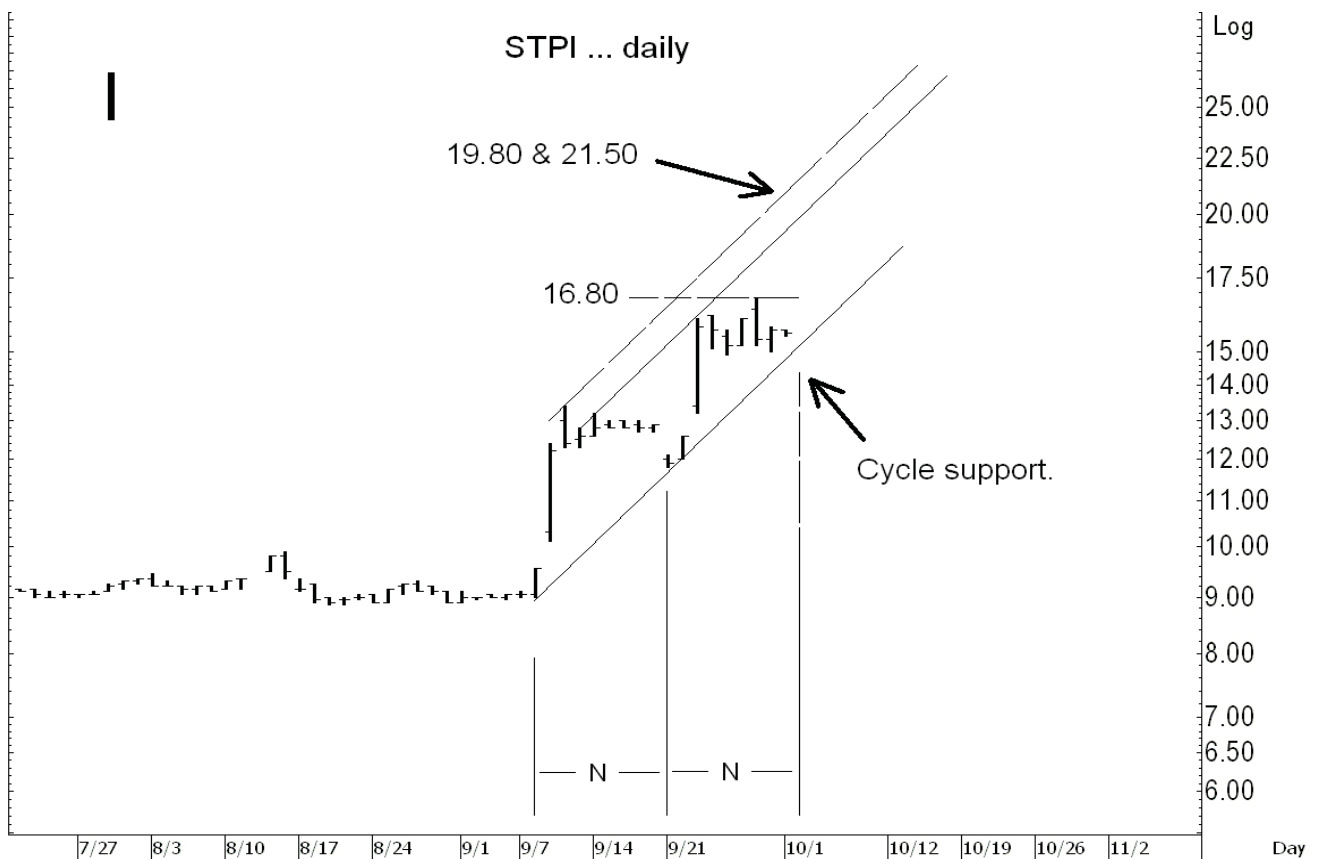
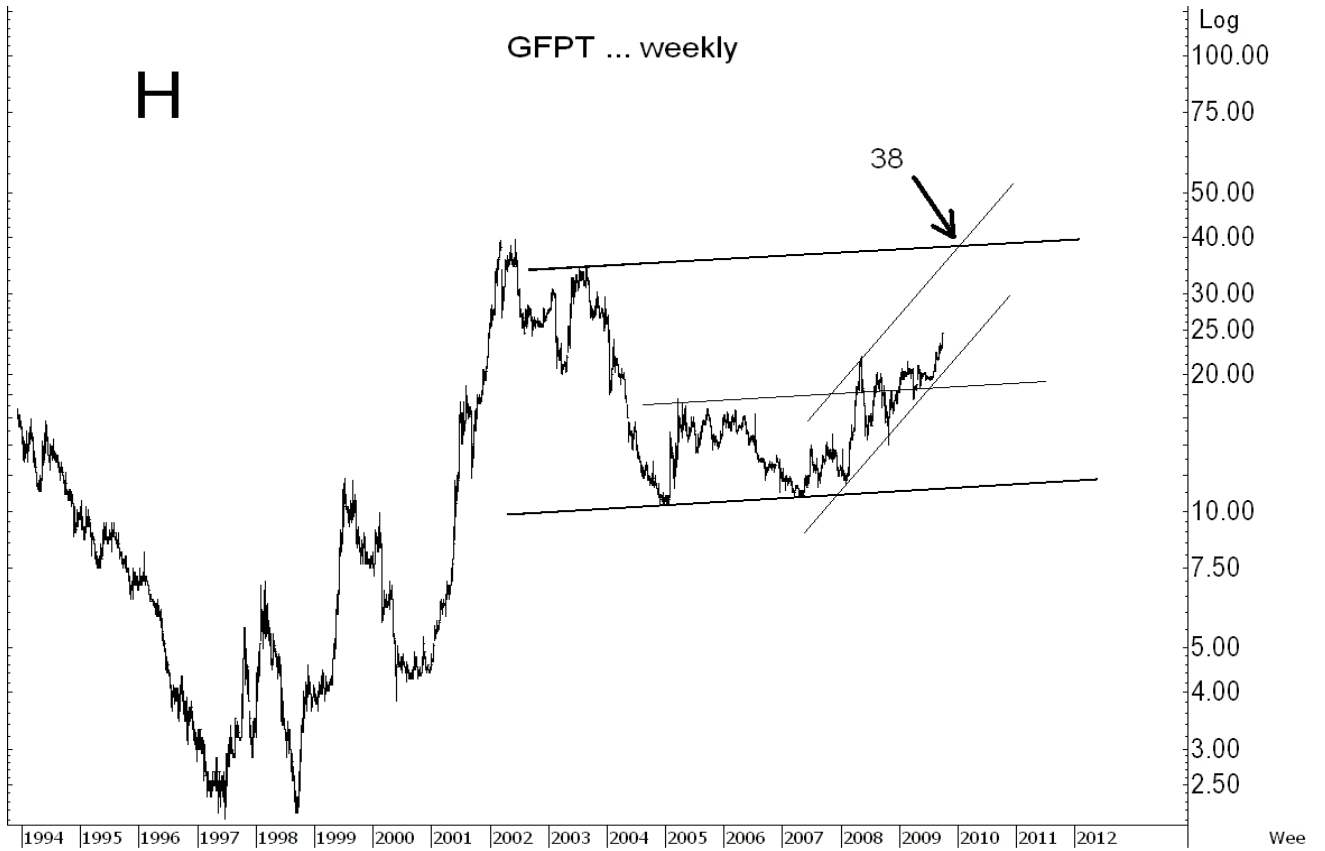


ในหุ้นเป็นตัว ๆ GFPT กำลังตาม CPF มาแล้ว เล็งต่อไป 27.50 ทะลุก็อาจต่อไป 34-38 ตามในรูป H PLE กำลังตั้งหลักทะเล 2.22 ได้ก็มีลุ้นกลับไป 2.34 และขอ Update STPI กำลังตั้งหลักอาจมี Cycle support มาช่วย ทะลุ 16.80 ได้ก็มีลุ้นขึ้นไป 19.80 หรือสูงกว่านั้น ดูรูป I (ระวังแกว่งถ้าหลุด 14.90 ระหว่างวัน) TPIPL กำลังตั้งหลักอยู่ทะเล 11.10 และ 11.70 ได้ก็มีลุ้นต่อไป 13, 14.80 KSL ทะลุ 14.60 ได้ก็มีลุ้นขึ้นไป 15.20 และ 17 และอื่น ๆ ที่ขอ Update ใน Email และ E-trade alert ระหว่างวัน









Update หุ้บก็แนะนำเป็นตัว ๆ ...

ที่ KSecurities เราไม่แนะนำผ่าน ๆ
เราตามและ Update หุ้บที่เราแนะนำ
จนปิด Position โดยยอมรับผิดในกรณีที่มี
Stop

Medium-term trade

- SIRI จุดขายขอ Update อีกที
- BAY เลี้ยงแบ่งขายที่ 23
- THAI ถือหลังแบ่งทำกำไรครั้งหนึ่ง
- IT ย้ายมาจากกลุ่ม Hi risk hi return

Hi risk hi return trade

- PSL จุดขายขอ Update อีกที
- TRUE ถือหลังขายไปแล้วครั้งหนึ่ง
- LOXLEY จุดขายขอ Update อีกที
- KK จุดขายขอ Update อีกที
- SCC ถือ หลังทำกำไรไปแล้วครั้งหนึ่ง
- SCIB ถือหลัง cut loss ครั้งหนึ่ง
- MCOT จุดขายขอ Update อีกที
- CPF จุดขายขอ Update อีกที
- CCET จุดขายขอ Update อีกที
- MAJOR ถือหลัง ขายไปแล้วครั้งหนึ่ง
- GFPT จุดขายขอ Update อีกที
- PTTCH ปิด Position ไปแล้ว
- PTTAR ปิด Position ไปแล้ว
- TTA จุดขายขอ Update อีกทีหลังเข้าเพิ่ม
- QH เลี้ยงแบ่งทำกำไรที่ 2.74
- TVO จุดขายขอ Update อีกที
- BANPU ถือหลังเข้าเพิ่ม
- TSTH เลี้ยงไปแบ่งทำกำไรที่ 2.20 (เปลี่ยนจาก 2.08)
- TPIPL ถือหลังเข้าเพิ่ม
- STA ขายที่เหลือถ้าหลุด 14 ระหว่างวัน
- BBL จุดขายจะ Update อีกที
- PTTEP จุดขายจะ Update อีกที
- PTL จุดขายจะ Update อีกที

Gap trade

- BEC เลี้ยงไปแบ่งทำกำไรที่ 25.50
- IRPC ขายที่เหลือถ้าหลุด 4.24 ระหว่างวัน
- ITD เลี้ยงแบ่งทำกำไรที่ 4.00
- SC เลี้ยงแบ่งทำกำไรที่ 12.50

Long-term trade

- TIPCO ย้ายมาจาก B/O Trade
- WORK จุดขายขอ Update อีกที
- NNCL จุดขายขอ Update อีกที
- SPPT จุดขายขอ Update อีกที
- EMC จุดขายขอ Update อีกที

Most Active



Top Most Active

Stock	Support	Resistance	Comment
BBL	? & 125	128 & 136	ควรแสวงตลาดต่อ ตามในรูป J แต่แบ่งทำกำไรที่ 128 ที่เหลือคือ เสี่ยงถือ เล็งต่อไปที่ 136
TTA	25.50-25 & 24.50	28 & 30.50	เสี่ยงทนแวง ถือล้นฝาด่านที่ 28 ขึ้นไปแบ่งทำกำไรที่ 30.50 โดยใช้ Stoploss ราคา ปิดที่ 25.25
PTTAR	24 & 23-22.80	25-25.50 & 26.75	ระยะสั้นยังดูเสี่ยง โดยเฉพาะถ้ารีบาวด์กลับขึ้นมาขึ้นเหนือ 25.50 ไม่ได้ก็อาจซิกแซก ลงต่อ แต่ถ้าทะลุขึ้นมาขึ้นเหนือ 25.50 ได้ก็อาจเป็นแบบกรณีจุด X ตามที่ทำรูปให้ดู เมื่อวาน ซึ่งเราคอยกลับมาหาจังหวะล้นอีกที
BAY	? & 19.40	20.3 & 23	มีล้นผ่านด่านที่ 20-20.30 ไป 23 แต่แบ่งทำกำไรส่วนหนึ่งที่ 20
PTT	261 & 254-253	266-267 & 271	สั้นยังดูดีขึ้น แต่ระวังแวงถ้าหลุด 261 อาจแวงลงไปตั้งหลักแถวๆ 254-253 มีอยู่ที่ เหลือถือทนแวงต่อ แต่แบ่งขายได้ถ้าหลุด 261 ระหว่างวัน
SCIB	24.40 & 24.10	24.75-25 & 28	ควรขึ้นทดสอบด่าน 24.75-25 แต่ดูยากว่าจะทะลุหรือไม่ ถ้ามีอยู่ แบ่งทำกำไรออกมาดูที่ 24.75
TMB	1.17-1.16	1.32-1.34	ดูยากว่าจะทะลุด่านสำคัญที่ 1.32-1.34 หรือไม่ แต่ถ้าทะลุก็จะไปได้แรงมาก ถ้าจะ ล้นก็มี stop ถ้าปิดต่ำกว่า 1.16
SCB	81.25 & ?	88.25 & 89.91 & 99	ชะลอเมื่อชนด่านที่ 89-89.50 และมีอีกด่านสำคัญใกล้ๆ ที่ 91 ทำให้ดูยาก ถ้ามีอยู่ก็ แบ่งทำกำไรส่วนหนึ่ง

A = ซิกแซกขึ้น

X = ซิกแซกลง

2H = Hi risk hi return

B/O = Breakout

> = แข็งกว่า

< = อ่อนกว่า

OB = Overbought

OS = Oversold

St = ระยะสั้น

Mt = ระยะปานกลาง

Lt = ระยะยาว

Blt = Bacon, lettuce & tomato

ชชชผ. = เขตเข้าเขตเฝ้า คือ จุดที่เมื่อเข้าไปแล้วไม่ขึ้นตามคาดก็ควรจะเฝ้าออกได้ใกล้ๆ (ถ้าไม่ทิ้งไว้นาน)

Source: KSecurities

Disclaimers

The information, statements, forecasts and projections contained herein, including any expression of opinion, are based upon sourced believed to be reliable but their accuracy completeness or correctness are not guaranteed. Expressions of opinion herein were arrived at after due and careful consideration and they were based upon the best information then known to us, and in our opinion are fair and reasonable in the circumstances prevailing at the time. Expressions of opinion container herein are subject to change without notice.